

RYNEK JAJ SPOŻYWCZYCH

NR 35/2024

06.09.2024 r.

Notowania za okres: 26.08–01.09.2024 r.

Biuletyn tygodniowy.

Informacje zamieszczane w niniejszym biuletynie przekazywane są przez podmioty włączone do Zintegrowanego Systemu Rolniczej Informacji Rynkowej (ZSRIR).

Podstawy prawne:

- ustawa z dnia 30 marca 2001 r. o rolniczych badaniach rynkowych (Dz.U. 2015, poz. 1160 – tekst jednolity);
- rozporządzenie Ministra Rolnictwa i Rozwoju Wsi z dnia 8 marca 2021 r. w sprawie zbieranych danych rynkowych (Dz. U. z 2021 r., poz. 589).

Spis treści

1. Ceny sprzedaży w zakładach pakowania jaj	3
1.1 Średnie ceny sprzedaży jaj spożywczych	3
1.2 Graficzna prezentacja średniej krajowej ceny sprzedaży netto (bez VAT) jaj spożywczych klasy A w zakładach pakowania	4
2. Średnie ceny skupu jaj w zakładach przetwórstwa jaj	6
3. Średnie ceny zakupu jaj spożywczych płacone przez podmioty handlu detalicznego	7
4. Polski handel jajami (PCN 0407) w I - VI 2024 r. (dane wstępne*)	10

Dodatkowe informacje

Badanie cen skupu i sprzedaży prowadzone jest na reprezentatywnej grupie.

Średnie ceny liczone są jako średnia ważona.

1. Ceny sprzedaży w zakładach pakowania jaj

1.1 Średnie ceny sprzedaży jaj spożywczych

[zł/100 szt.]

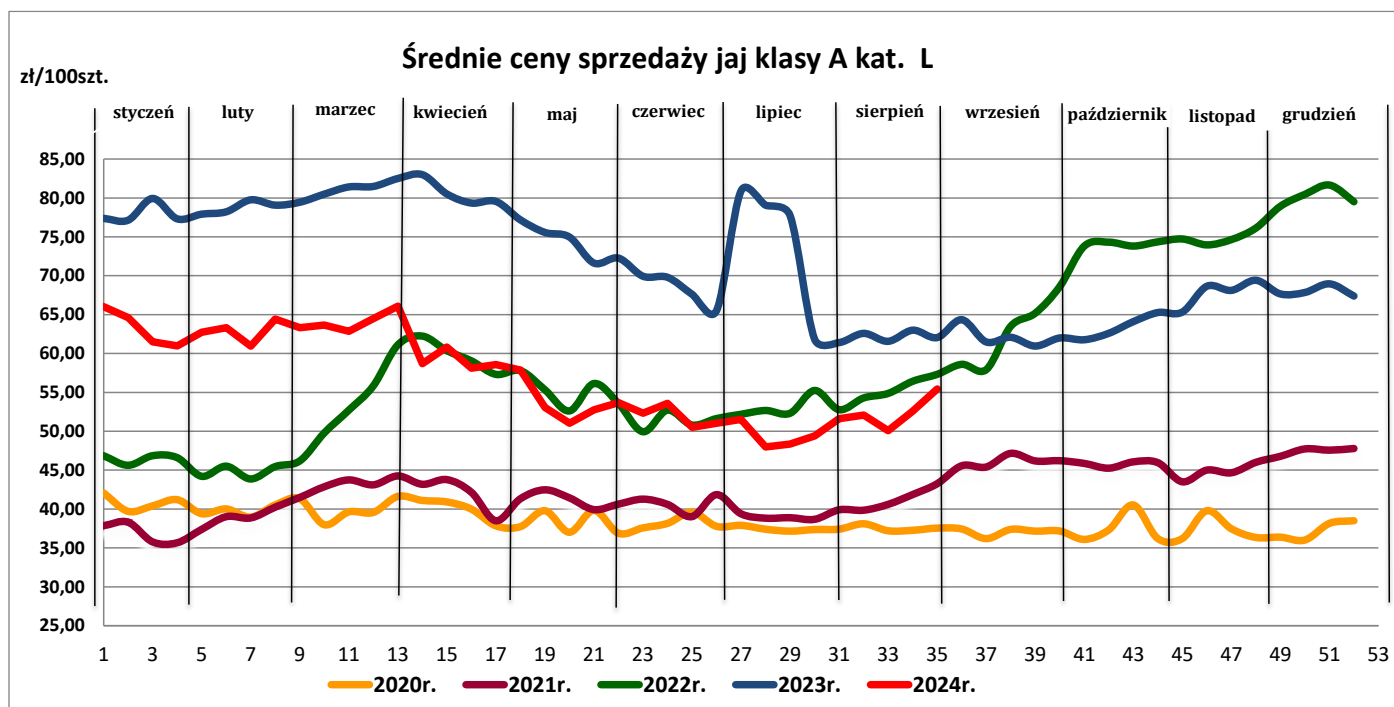
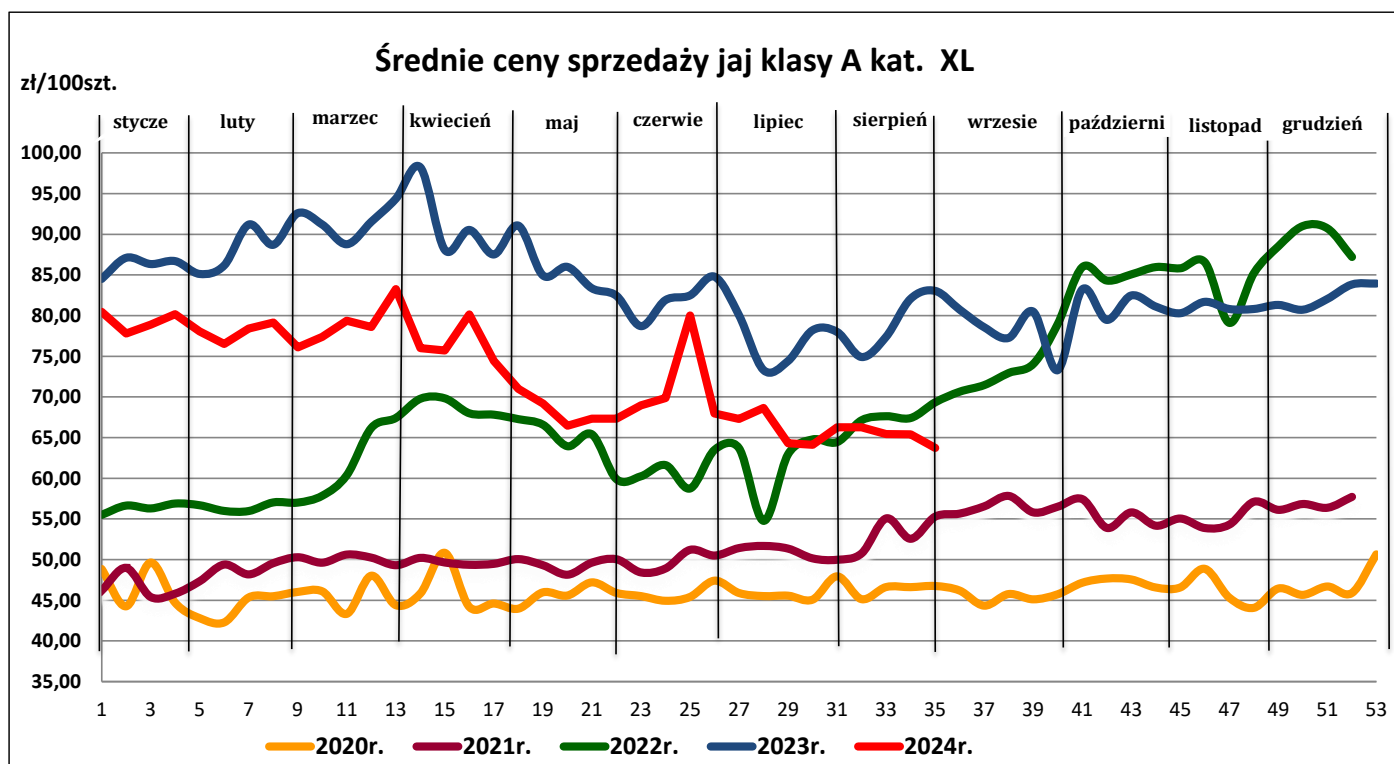
Towar:			
	Cena w zł/100szt.		Zmiana [%]
	01.09.2024	25.08.2024	
Jaja klasy XL wg systemów chowu (krajowe):			
klatkowy	63,74	65,41	-2,6

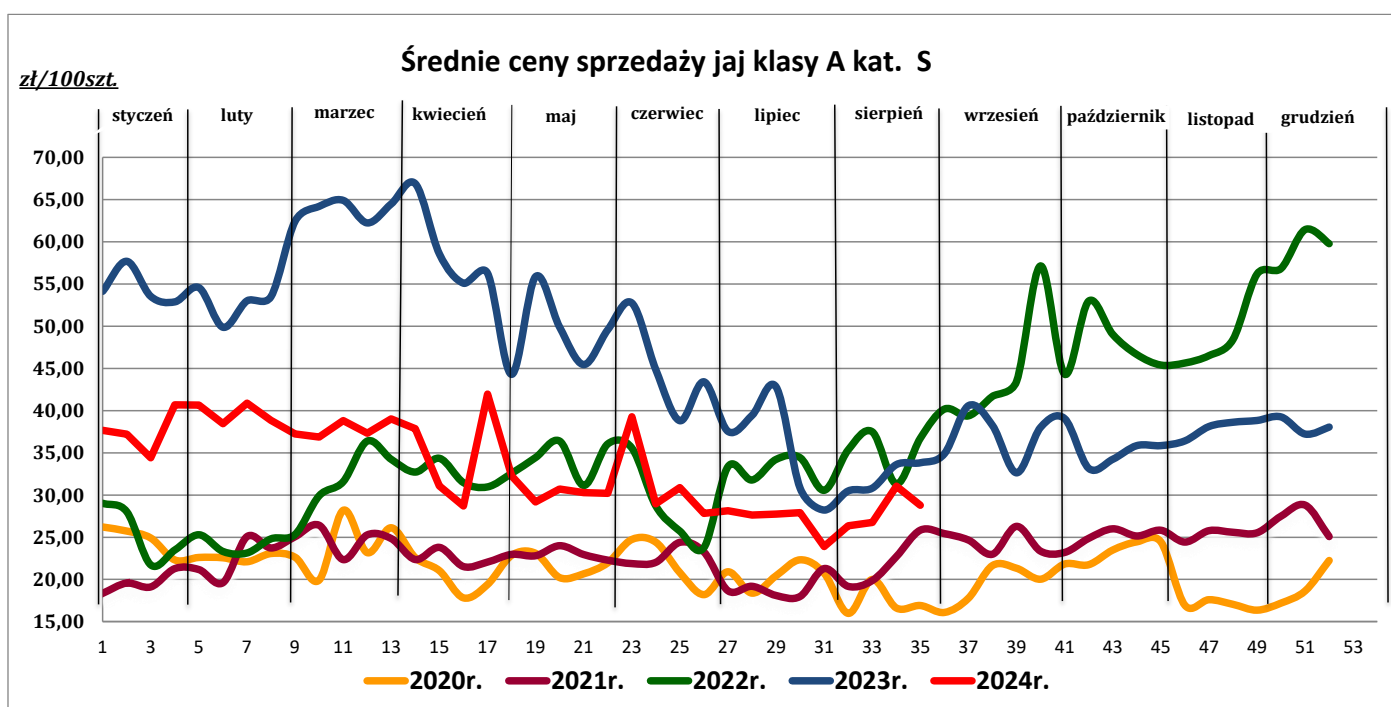
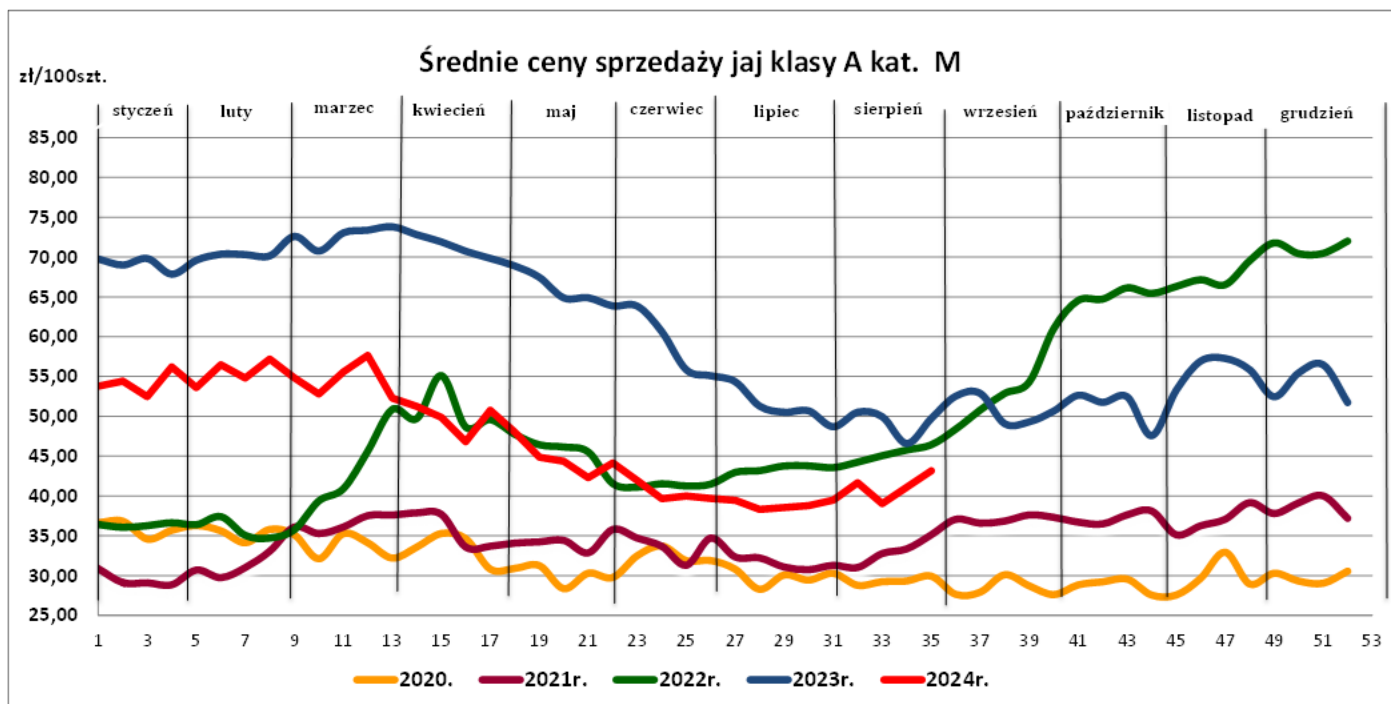
Towar:			
	Cena w zł/100szt.		Zmiana [%]
	01.09.2024	25.08.2024	
Jaja klasy L wg systemów chowu (krajowe):			
klatkowy	55,45	52,56	5,5
ściółkowy	62,74	62,97	-0,4
wolny wybieg	72,68	74,17	-2,0

Towar:			
	Cena w zł/100szt.		Zmiana [%]
	01.09.2024	25.08.2024	
Jaja klasy M wg systemów chowu (krajowe):			
klatkowy	43,17	41,10	5,0
ściółkowy	54,31	50,81	6,9
wolny wybieg	65,81	65,14	1,0
ekologiczny	86,08	86,31	-0,3

Towar:			
	Cena w zł/100szt.		Zmiana [%]
	01.09.2024	25.08.2024	
Jaja klasy S wg systemów chowu (krajowe):			
klatkowy	28,79	31,04	-7,2

1.2 Graficzna prezentacja średniej krajowej ceny sprzedaży netto (bez VAT) jaj spożywczych klasy A w zakładach pakowania





*wykresy (chów klatkowy)

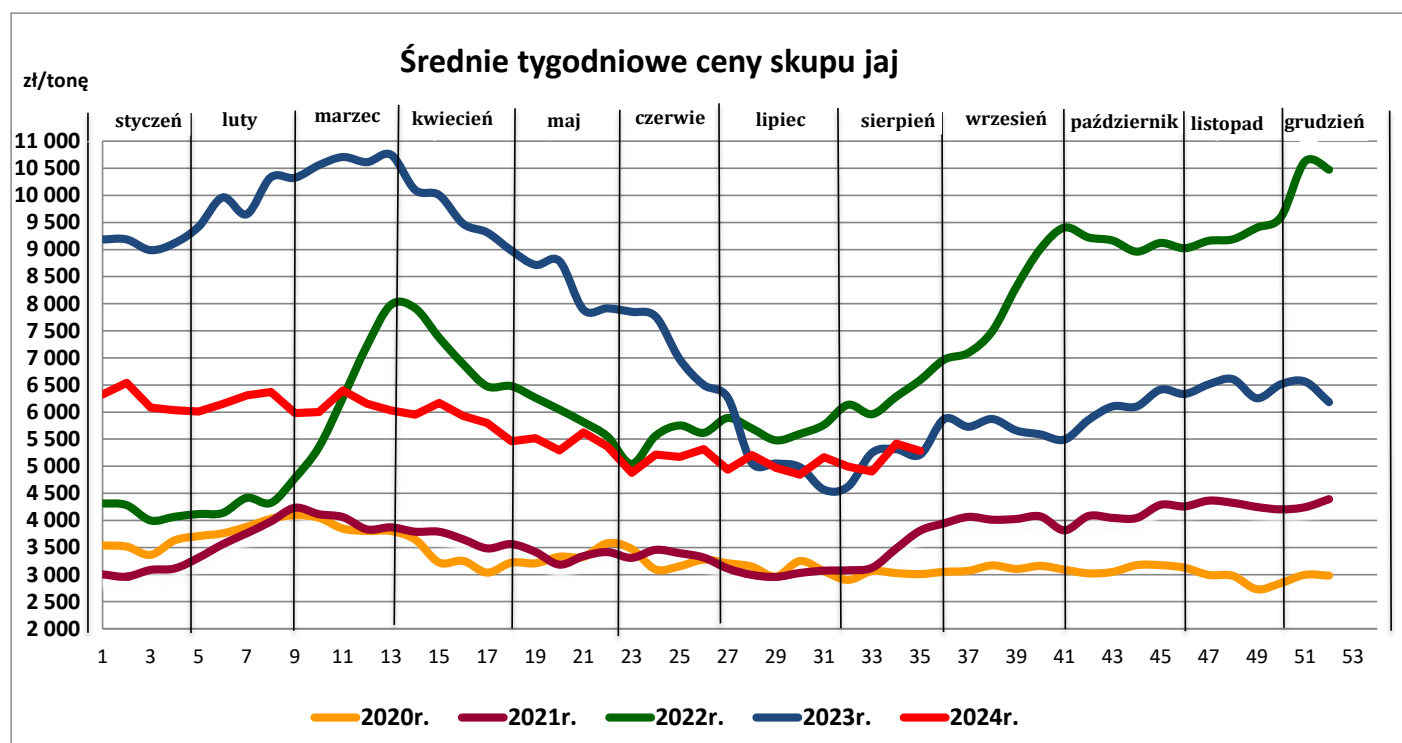
Informacja:

Aktualnie dostępne średnie ceny sprzedaży jaj spożywczych w poszczególnych państwach Unii Europejskiej zostały zamieszczone w wersji EXCEL biuletynu.

2. Średnie ceny skupu jaj w zakładach przetwórstwa jaj

[zł/tona]			
Towar	01.09.2024	25.08.2024	zm. ceny %
Jaja do przetwórstwa	5 285	5 418	-2,5

Ceny w okresie: 26.08-01.09.2024 r.

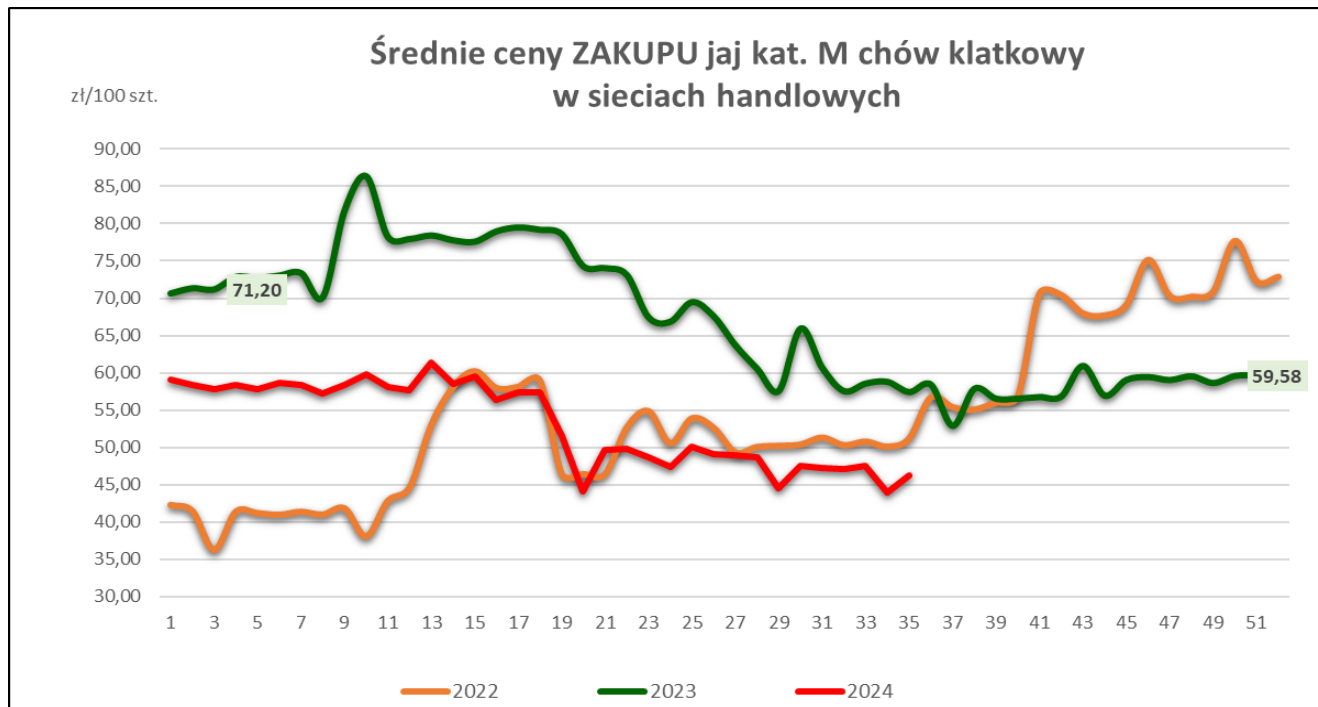


3. Średnie ceny zakupu jaj spożywczych płacone przez podmioty handlu detalicznego

Towar:			
	Cena w zł/100szt.		Zmiana [%]
	01.09.2024	25.08.2024	
Jaja klasy L wg systemów chowu (krajowe):			
klatkowy	57,03	57,49	-0,8
ściółkowy	60,76	64,71	-6,1
wolny wybieg	74,96	75,61	-0,9
ekologiczny	*	*	--

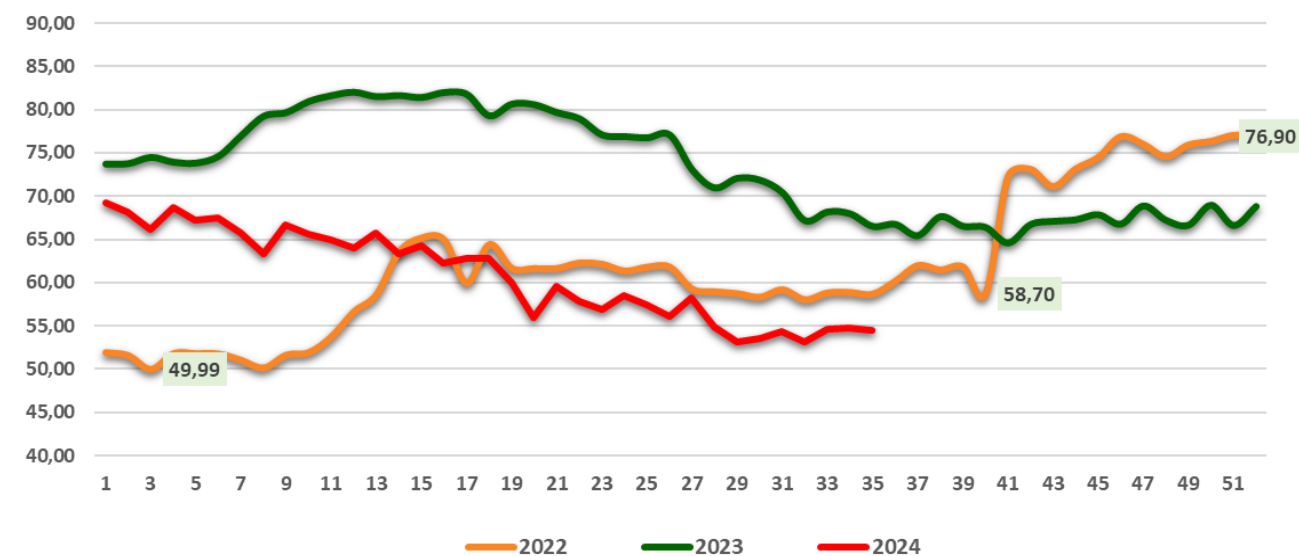
Towar:			
	Cena w zł/100szt.		Zmiana [%]
	01.09.2024	25.08.2024	
Jaja klasy M wg systemów chowu (krajowe):			
klatkowy	46,28	43,94	5,3
ściółkowy	54,52	54,70	-0,3
wolny wybieg	71,88	69,60	3,3
ekologiczny	92,69	94,97	-2,4

* - z uwagi na ustawowy wymóg nieidentyfikowalności danych, ceny nie podano



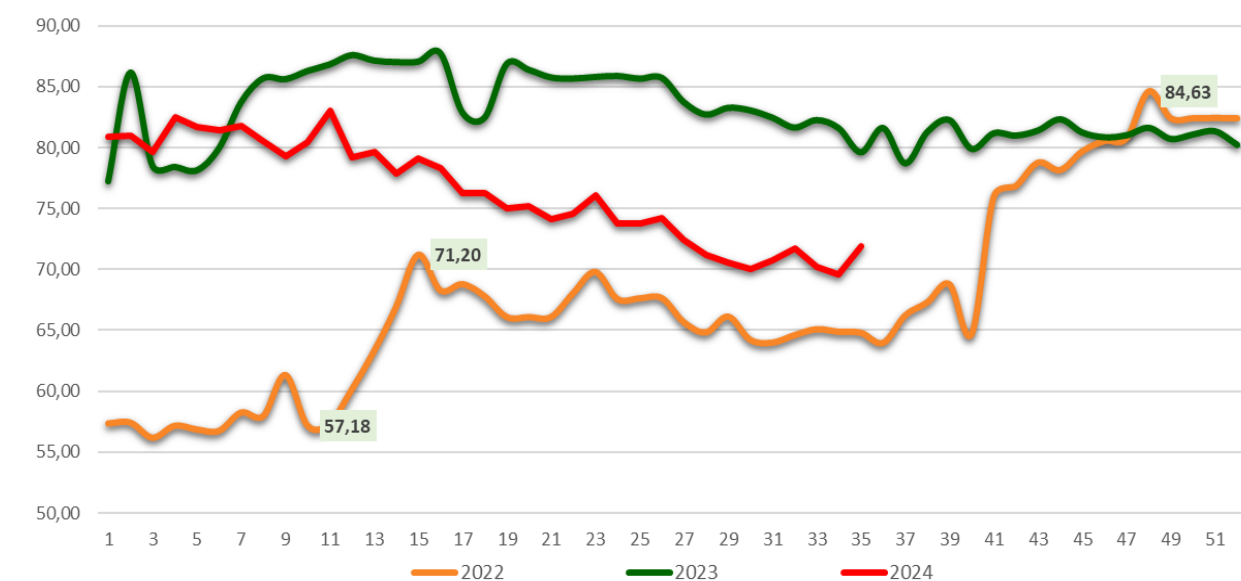
Średnie ceny ZAKUPU jaj kat. M chów ściółkowy w sieciach handlowych

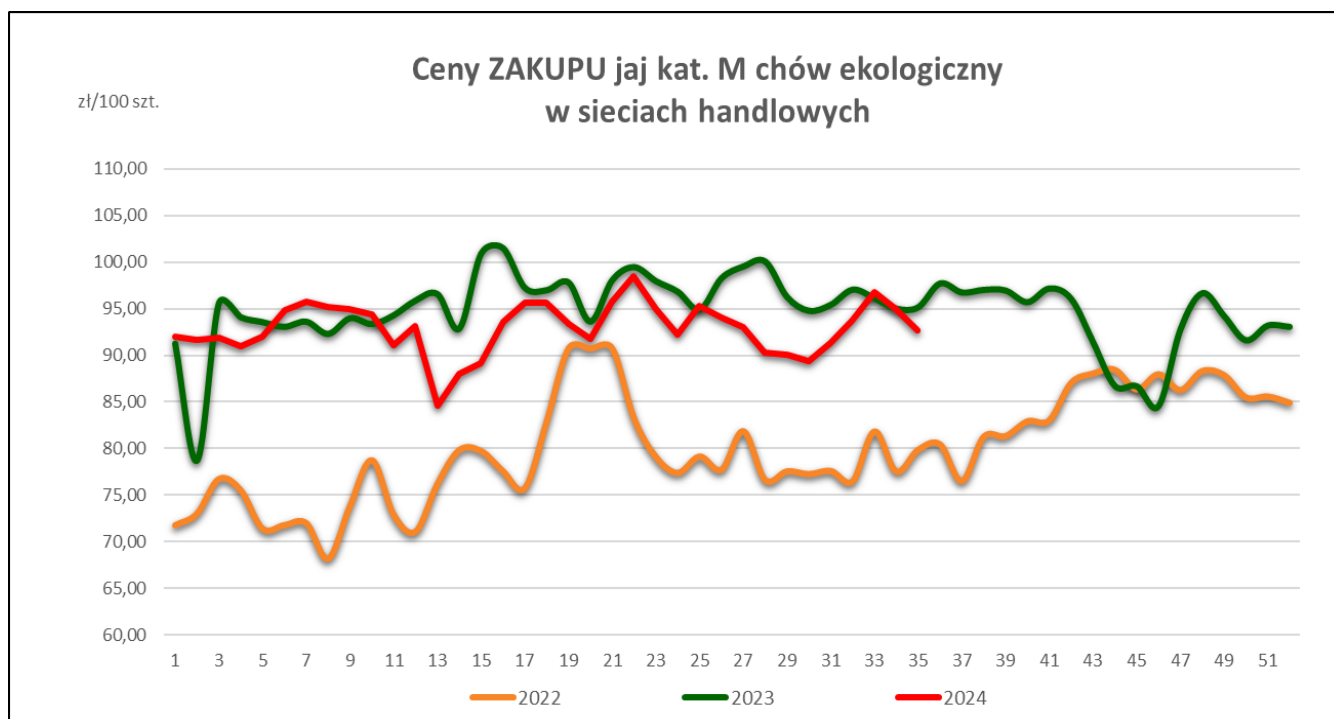
zł/100 szt.



Średnie ceny ZAKUPU jaj kat. M chów wolny wybieg w sieciach handlowych

zł/100 szt.





4. Polski handel jajami (PCN 0407) w I - VI 2024 r. (dane wstępne*)

EKSPORT			IMPORT		
I - VI 2023 r.			I - VI 2023 r.		
Kraj	Wartość [tys. EUR]	Wolumen [tony]	Kraj	Wartość [tys. EUR]	Wolumen [tony]
OGÓŁEM	278 757	113 436	OGÓŁEM	46 839	15 449
Niemcy	71 040	25 107	Ukraina	11 441	6 291
Wielka Brytania	34 032	12 571	Holandia	9 044	1 992
Francja	33 196	13 728	Włochy	5 099	465
Republika Czeska	30 408	12 382	Niemcy	4 491	1 333
Holandia	29 837	15 384	Litwa	4 032	1 744
Węgry	13 310	5 643	Łotwa	3 893	1 431
Włochy	10 896	6 113	Republika Czeska	3 450	1 073
Słowacja	6 778	2 751	Francja	1 653	118
Litwa	6 112	2 407	Dania	1 209	206
Rumunia	5 647	2 064	Szwecja	662	305
Hiszpania	5 378	2 356			
Izrael	5 179	1 993			
Austria	4 882	2 159			
Belgia	3 979	1 728			
Irlandia	3 400	1 496			
Dania	3 052	1 258			
Bułgaria	2 311	1 034			
Singapur	2 135	990			
Łotwa	1 217	385			
Irak	1 113	309			

I - VI 2024 r.		
Kraj	Wartość [tys. EUR]	Wolumen [tony]
OGÓŁEM	225 575	116 585
Niemcy	58 423	26 255
Holandia	42 782	26 503
Wielka Brytania	18 876	9 400
Republika Czeska	18 748	9 967
Francja	14 035	8 182
Węgry	11 316	6 247
Belgia	9 646	5 440
Włochy	8 236	5 035
Izrael	5 981	2 628
Litwa	4 953	2 165
Hiszpania	4 534	2 600
Irak	4 455	833
Austria	3 180	1 687
Dania	3 132	1 553
Bułgaria	2 951	1 545
Irlandia	2 188	951
Rumunia	2 111	921
Słowacja	1 932	1 076
Szwajcaria	1 521	876

Wykorzystanie możliwe wyłącznie z dokładnym podaniem źródła.

Biuletyn „**Rynek jaj spożywczych**” ukazuje się w każdy czwartek

Wydawca:

Ministerstwo Rolnictwa i Rozwoju Wsi, ul. Wspólna 30; 00-930 Warszawa

Departament Rynków Rolnych i Transformacji Energetycznej Obszarów Wiejskich

tel. (022) 623-16-33

Internet: [strona ZSRIR](#); E-mail: biuletyn@minrol.gov.pl

Autor:

Anna Pankiewicz, tel. (022) 623-16-33; E-mail: anna.pankiewicz@minrol.gov.pl

Warunki otrzymywania biuletynu:

Biuletyn udostępniany jest wszystkim zainteresowanym bezpłatnie.